



C A B A Ñ A LA LUCHA

de Echeverría

100 Corriedale

11 de Febrero, 17hs
Local Curticeiras
Rivera



REMATAN

ADMINISTRA

AUSPICIA



COCOMORALES & ASOCIADOS

ADMINISTRACIÓN
PROPIA

Plazo 180 días libres
Descuento pago contado 6%
Flete gratis



Transmisión online en vivo por ottofernandez.com.uy y lalucha.com.uy

Transmisión televisiva en vivo por rural.uy

REFERENCIAS DE PADRES DE CABAÑA LA LUCHA.

LA LUCHA 7898 MELL: Res. Gran Campeòn Prado 2018, vendido 50% a cabañas amigas, precio máximo del Prado. Nieto del 6721.

LA LUCHA 8016 Trillizo:, vendido en soc. a San Gerardo y Dighiero en 2018." 2do. Padre en Ind.A"

Tala 866 y 881: adquirido en remate 2018, segunda venta de sus hijos. Ambos carneros con buena producción y afinadores.

LA PRADERA 5018: Borrego adquirido en remate de La Magdalena, salen a venta su primera producción. Vellones de mucha calidad y finos.

PIRAMIDAL 1919: Borrego cedido gentilmente por Gonzalo Gambetta, muy afinador y estructura carnicera.

PIRAMIDAL Z 130: Borrego adquirido en remate del 2019.

GAETÀN 7007: Adquirido en soc. con Rodrigo Granja. Muy carnicero y vellones de calidad y finos, con muy linda cabeza y bien destapados.

Nombre	Índice_A	PVS(%)	PVL(%)	Diam.	PC(%)	LC
GAETÀN C 7007	136.2	-0.8	5.5	-2.0	10.9	-1.00
LA LUCHA 7898	125.7	1.9	-0.9	-1.3	11.8	-0.20
LA LUCHA 8016	141.9	13.1	14.9	-1.2	5.6	-0.40
LA PRADERA 5018	131.7	2.2	6.8	-2.0	3.9	-0.50
PIRAMIDAL 1919	137.7	-1.0	1.8	-2.2	13.6	-0.60
PIRAMIDAL Z130	136.4	7.5	3.8	-1.7	10.5	-0.30
TALA 866	134.5	6.0	9.3	-1.2	8.6	-0.30
TALA 881	131.5	-2.7	1.3	-2.4	7.8	-0.90

PERCENTILES

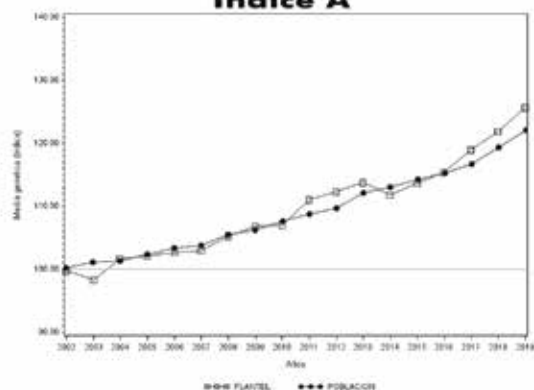
Para ayudar a ubicar la posición de los animales dentro de la población analizada se confeccionó el Cuadro 1. Los valores del mismo representan los mínimos (valor inferior) y máximos (valor superior) de las DEP para cada característica en la población total evaluada (187.097 animales). Además, los valores de los límites inferiores de cada percentil permiten ubicar la posición de un determinado animal en la población. Por ejemplo (Cuadro 1), si el carnero A tiene una DEP de peso de vellón limpio de 9.9%, entonces el mismo está ubicado dentro del 1% de los animales superiores en este rasgo.

El límite inferior del 1% de los mejores animales es 9.4% para PVL. Debe observarse para diámetro de la fibra, lana en la cara y score de pigmentación los valores se encuentran invertidos. Es decir, el valor máximo para diámetro es de -3.3 micras. Un carnero con una DEP menor a -2.5 micras estará ubicado dentro de los animales más finos (1%).

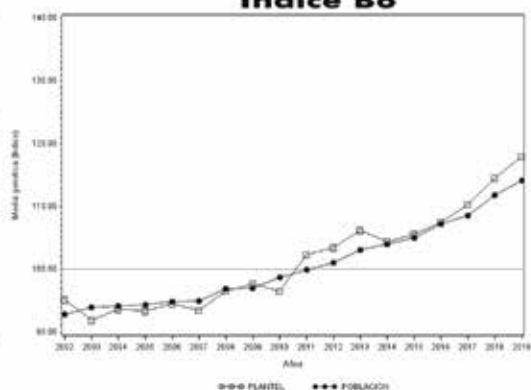
PERCENTIL	Índice A	Índice B6	Índice B3	PVS (%)	PVL (%)	Diámetro (micras)	PC (%)	PRD (%)	PDD (%)	PD M (%)	PM (%)	LC (grad.)	SP (grad.)
Máximo	150.3	144.8	145.7	21.1	22.8	-3.3	22.1	43.2	39.3	20.9	47.9	-1.42	-0.71
1%	133.6	125.1	124.9	8.7	9.4	-2.0	11.0	17.8	19.3	6.6	37.0	-0.88	-0.45
5%	126.8	118.0	117.8	6.3	6.8	-1.5	8.5	13.5	14.9	4.2	34.6	-0.69	-0.35
10%	122.7	113.9	113.8	5.1	5.5	-1.2	7.1	11.1	12.4	3.2	33.4	-0.56	-0.29
25%	115.6	106.6	106.6	3.2	3.4	-0.8	4.7	7.3	8.3	1.7	31.6	-0.36	-0.19
50%	107.8	98.9	99.0	1.2	1.4	-0.3	2.1	3.3	3.8	0.2	29.8	-0.13	-0.08
75%	101.6	92.7	92.7	-0.5	-0.4	0.0	0.1	0.2	0.3	-1.2	28.2	0.05	0.02
90%	97.4	88.2	88.1	-2.0	-2.1	0.4	-1.5	-2.3	-2.5	-2.6	26.9	0.22	0.12
95%	94.7	85.7	85.4	-3.1	-3.2	0.6	-2.4	-3.9	-4.2	-3.6	26.0	0.32	0.18
99%	89.2	80.6	80.0	-5.2	-5.5	1.0	-4.4	-7.0	-7.5	-6.0	24.2	0.50	0.31
Mínimo	67.4	63.1	60.8	-14.4	-14.5	2.1	-12.5	-20.1	-19.7	-21.8	14.2	1.05	0.87

TENDENCIA GENÉTICA ANUAL

Índice A



Índice B6



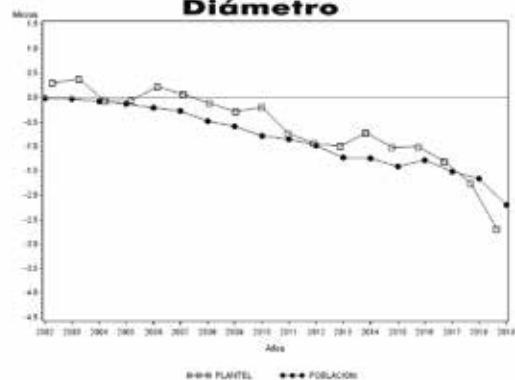
Lana en la Cara




Peso Vellón Limpio



Diámetro



Peso del Cuerpo



CARNEROS Y BORREGOS PLANTELEROS P.I Y P.DE O.

Número	Padre	Índice A	Índice B6	PVS%	PVL%	Diámetro	PC	PM	PNO
--------	-------	----------	-----------	------	------	----------	----	----	-----

LOTE 1 Carneros

EPD

Pde O. 693	TALA 866	131.3	125.2	4.3	7.0	-0.9	11.1	34.0	NO
RN 8375	TALA 866	131.8	121.6	6.4	9.8	-1.0	6.9	33.2	

LOTE 2 Borregos RI

EPD

8476	PIRAMIDAL 1919 (MELLIZO)	132.2	128.0	-0.5	1.5	-1.8	11.9	34.9	
8488	PIRAMIDAL 1919 (MELLIZO)	129.5	122.5	0.3	3.9	-1.6	9.2	33.5	
8566	TALA 866	136.6	129.6	3.1	6.5	-1.6	11.2	34.0	

LOTE 3 Borregos P. de O.

EPD

1244	TALA 866	126.9	119.6	5.0	8.4	-0.8	6.6	34.5	SI
1274	GAETÁN C 7007	129.0	117.1	-0.2	1.0	-1.6	11.1	30.9	SI
1318	PIRAMIDAL 1919 (MELLIZO)	128.6	127.6	-0.1	1.2	-1.1	15.7	35.2	SI

LOTE 4 Borregos P. de O.

EPD

1317	PIRAMIDAL 1919 (MELLIZO)	135.7	129.9	3.9	7.1	-1.3	12.0	34.3	SI
1411	GAETÁN C 7007	129.6	119.6	1.7	8.4	-1.0	9.1	32.0	SI
1412	GAETÁN C 7007	130.6	120.1	-1.4	3.6	-1.7	10.0	31.7	SI



BORREGOS P.DE O. DE CAMPO

Número	Padre	Índice A	Índice B6	PVS%	PVL%	Diámetro	PC	PM	PNO
--------	-------	----------	-----------	------	------	----------	----	----	-----

LOTE 5 Borregos P. de O.

EPD

1220	PNO PIRAMIDAL Z130	133.5	122.0	4.7	0.0	-1.9	10.9	31.2	SI
1317	PIRAMIDAL 1919 (VILLUZO)	135.7	129.9	3.9	7.1	-1.3	12.0	34.3	SI
1366	PIRAMIDAL 1919 (VILLUZO)	130.2	124.9	2.9	6.4	-1.5	6.6	34.5	SI
1377	TALA 881	121.5	119.7	-3.0	-1.6	-1.7	7.5	34.9	SI
1491	GAETÁN C 7007	122.4	112.1	-0.5	4.3	-0.7	9.9	30.5	SI

LOTE 6 Borregos P. de O.

EPD

1192	PNO PIRAMIDAL Z130	128.8	120.6	6.6	4.3	-1.1	8.8	32.6	SI
1343	GAETÁN C 7007	121.9	118.8	-3.8	0.5	-1.4	9.0	34.3	SI
1398	GAETÁN C 7007	125.0	107.8	4.1	4.8	-1.6	2.1	28.6	SI
1431	GAETÁN C 7007	126.1	119.7	5.3	11.4	-0.3	6.7	33.3	SI
1435	GAETÁN C 7007	130.3	117.8	2.3	5.8	-1.6	6.5	31.2	SI

LOTE 7 Borregos P. de O.

EPD

1112	LA PRADERA 5018	127.6	121.4	1.7	5.4	-1.3	7.4	34.0	SI
1168	TALA 881	108.4	104.8	-3.2	-1.2	-0.4	7.2	32.3	SI
1214	LA PRADERA 5018	125.9	120.3	6.8	6.9	-0.9	4.9	33.8	SI
1289	PIRAMIDAL 1919 (VILLUZO)	126.7	121.7	0.7	3.2	-1.6	7.0	33.6	SI
1468	TALA 881	117.8	113.7	-1.9	-2.1	-1.6	5.5	33.0	NO



BORREGOS P.DE O. DE CAMPO

Número	Padre	Índice A	Índice B6	PVS%	PVL%	Diámetro	PC	PM	PNO
--------	-------	----------	-----------	------	------	----------	----	----	-----

LOTE 8 Borregos P. de O.

EPD

1133	LA PRADERA 5018	120.1	117.9	-1.1	1.6	-1.0	8.5	34.9	SI
1190	LA PRADERA 5018	123.0	117.0	4.9	6.0	-0.6	7.4	32.9	SI
1213	TALA 881	126.7	120.6	1.0	3.1	-1.5	7.8	33.7	SI
1237	TALA 881	122.3	123.8	2.7	6.1	-1.0	4.0	37.7	SI
1450									SI

LOTE 9 Borregos P. de O.

EPD

1166	LA PRADERA 5018	111.1	105.9	0.5	2.1	-0.6	2.4	32.5	SI
1207	PNO PIRAMIDAL Z130	122.3	116.7	3.8	0.2	-1.3	6.9	34.0	SI
1278	LA PRADERA 5018	116.6	114.7	0.8	4.2	-0.9	3.0	35.6	SI
1413	GAETÁN C 7007	126.2	118.9	-2.6	3.3	-1.6	8.1	33.2	SI
1493	GAETÁN C 7007	116.9	111.0	-2.6	0.0	-1.1	7.5	32.2	SI

LOTE 10 Borregos P. de O.

EPD

1158	TALA 881	121.2	112.1	0.3	1.2	-1.7	3.1	32.0	SI
1199	PNO PIRAMIDAL Z130	130.4	114.8	9.6	4.7	-1.5	4.8	28.3	SI
1248	LA PRADERA 5018	123.0	113.9	1.3	4.2	-1.4	3.6	33.1	SI
1422	GAETÁN C 7007	115.5	106.1	-1.8	1.4	-0.9	5.5	30.2	NO
1474	TALA 866	119.6	115.6	5.6	6.9	-0.2	6.0	34.3	SI



BORREGOS P.DE O. DE CAMPO

Número	Padre	Índice A	Índice B6	PVS%	PVL%	Diámetro	PC	PM	PNO
--------	-------	----------	-----------	------	------	----------	----	----	-----

LOTE 11 Borregos P de O.

EPD

1128	TALA 881	123.2	114.6	2.1	4.0	-1.6	2.3	31.1	SI
1173	LA PRADERA 5018	116.7	116.1	-1.0	1.5	-1.2	4.0	35.9	SI
1284	PIRAMIDAL 1919 (MELUZO)	121.9	111.9	0.6	-0.3	-1.4	7.7	30.9	SI
1324	GAETÁN C 7007	119.9	114.2	-2.5	1.1	-1.2	7.6	32.8	SI
1394	GAETÁN C 7007	113.8	111.0	1.6	7.1	0.0	4.6	33.7	SI

Observaciones



BORREGOS P.DE O. DE CAMPO

Número	Índice	PVL%	PVS%	Diámetro	PC	PNO
Promedio	100%	3.9	5.4	27.5	56.8	

LOTE 12	P. de O.	F. Testing				
108	118	110	114	1.4	116	NO
112	118	101	106	-1	115	NO
117	100	112	101	0.4	93	NO
129	125	116	123	1.3	120	NO
153	119	110	110	0.3	115	NO

LOTE 13	P. de O.	F. Testing				
124	95	94	95	-0.6	97	NO
125	84	80	88	0.2	97	NO
133	106	103	104	1.3	109	NO
136	101	95	97	1	107	NO
139	129	119	119	-1.5	113	NO

LOTE 14	P. de O.	F. Testing				
106	88	102	102	4.3	100	NO
109	89	89	86	-0.9	93	NO
121	99	97	101	-0.7	99	NO
140	129	109	106	-4.6	109	NO
148	92	95	104	-0.4	93	NO



BORREGOS P.DE O. DE CAMPO

Número	Índice	PVL%	PVS%	Diámetro	PC	PNO
Promedio	100%	3.9	5.4	27.5	56.8	

LOTE 15		P. de O.		F. Testing		
130	106	106	110	2	109	NO
131	99	112	115	0.5	93	NO
135	104	88	88	-3.4	100	NO
138	94	116	107	4.8	99	NO
146	103	116	108	2.3	100	NO

LOTE 16		P. de O.		F. Testing		
122	109	120	115	0.7	99	NO
132	102	88	97	-0.3	109	NO
137	82	69	71	-3.1	92	NO
141	96	90	89	-1.2	99	NO
151	106	118	112	2.4	102	NO

LOTE 17		P. de O.		F. Testing		
116	118	116	112	-0.7	106	NO
120	91	83	82	-1.9	95	NO
126	93	80	82	1.5	111	NO
142	87	86	86	0.8	99	NO
7008	88	100	99	- 0.7	85	SI



BORREGOS P.DE O. DE CAMPO

Número	Índice	PVL%	PVS%	Diámetro	PC	PNO
Promedio	100%	3.9	5.4	27.5	56.8	

LOTE 18	P. de O.	F. Testing				
105	100	104	106	0.4	99	NO
114	131	121	110	-3.3	107	NO
144	118	112	110	-1.7	106	NO
145	107	100	99	-1.1	104	NO
150	103	132	123	3.5	93	NO

Observaciones

GARANTÍAS SANITARIAS

Todos los animales fueron sometidos a las disposiciones sanitarias en vigencia establecidas por la D.G.S.S:

- Vacunación contra Carbunco
- Vacunación contra Clostridiosis
- Vacunación contra Ectima Contagioso en la señalada
- El establecimiento se encuentra libre de enfermedades contagiosas y ectoparasitarias
- Bañeación precaucional en Enero 2021
- Dosificación contra parásitos gastrointestinales de amplio espectro (30/01/2021)
- Examen de actitud reproductivo para los machos
- Certificados de libres de pietin extendido por el SUL.





LA LUCHA

C A B A Ñ A

de Echeverría